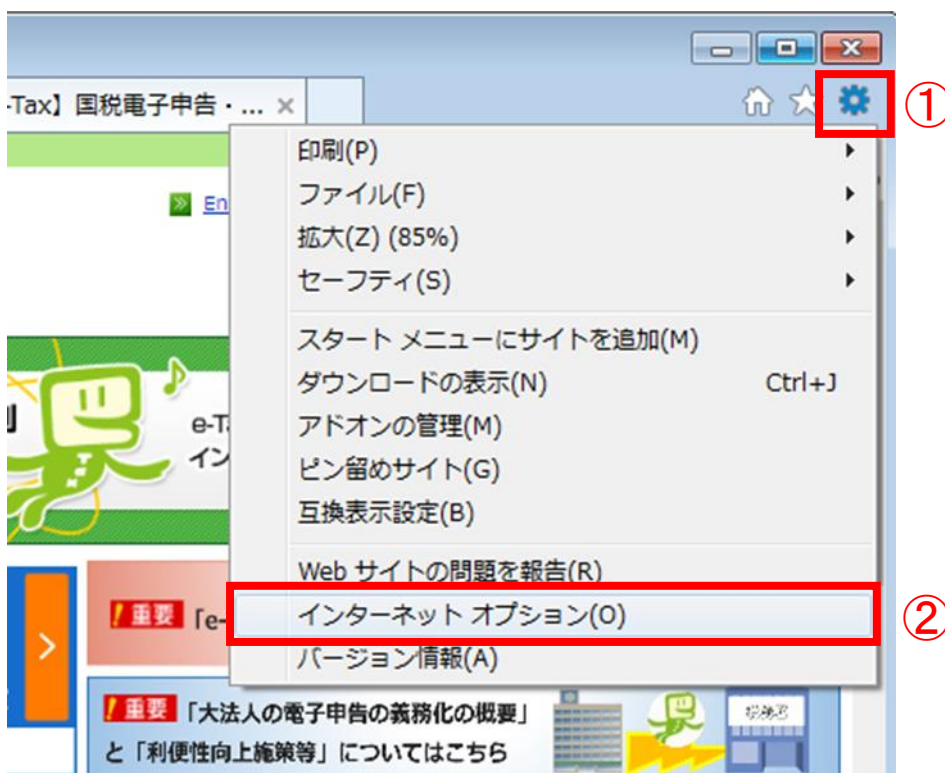


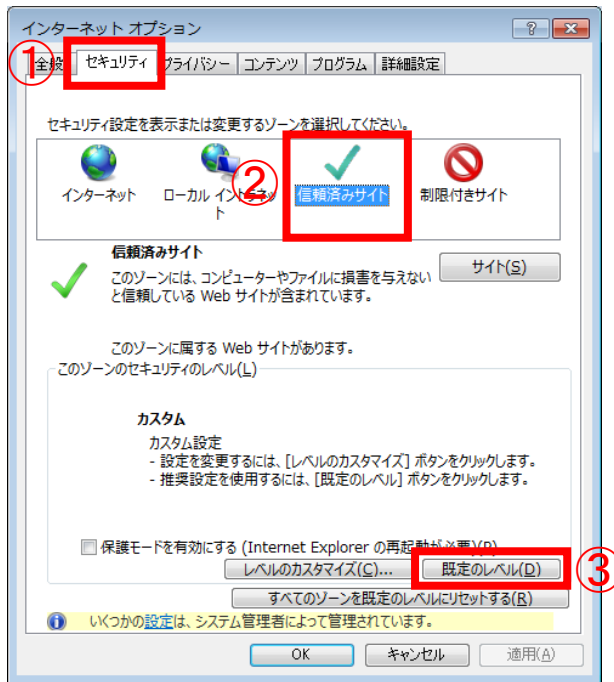
操作1 新たにインターネットエクスプローラの画面を立ち上げてください。



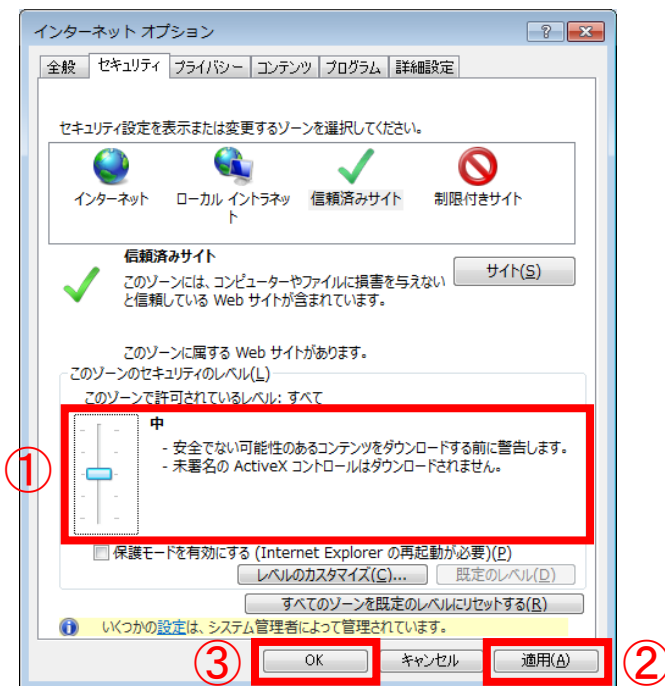
- 操作2 ①「ツール」をクリックしてメニューを開いてください。  
②「インターネットオプション」をクリックしてください。



- 操作3 ①「セキュリティ」をクリックしてください。  
②「信頼済みサイト」をクリックしてください。  
③「規定のレベル」をクリックしてください。



- 操作4 ①セキュリティレベルが「中」になっていることを確認してください。  
②「適用」をクリックしてください。  
③「OK」をクリックしてください。



- 操作5 立ち上がっている全ての画面を閉じ、改めて最初から操作を行ってください。