
イメージデータで送信可能な手続を作成する

この章では、「イメージデータで送信可能な手続」の提出方法について説明します。

イメージデータで送信可能な手続を作成する.....	473
---------------------------	-----

23-1 イメージデータで送信可能な手続を作成する

イメージデータで送信可能な手続を作成し、提出します。


手順

1. イメージデータで送信可能な手続を作成する
2. イメージデータで送信可能な手続に電子署名を付与する
3. イメージデータで送信可能な手続を送信する


- 1** 以下の手続の種類と税目で、該当する帳票を追加して申告・申請等を作成します。

手続の種類	申請・届出書
税目	その他国税関係

詳細は、以下を参照してください。

➡  「6 申告・申請等を作成する」

- 2** 基本情報を入力します。

➡  「6-2 申告・申請等の基本情報を登録する」

3 「イメージデータで送信可能な手続」の「帳票編集」画面で、入力項目に数値等を入力します。その際、帳票項目「申請手続名称」を入力する際は、入力項目欄をクリックします。

「申請手続名称の選択」画面が表示されます。

申請手続名称の選択: SC00E148

作成する対象の申請手続名を検索し、選択してください。
「汎用手続ID」もしくは「税目」または「手続名称」から作成する対象の申請手続名を検索し、検索結果から作成する対象の申請手続名を選択の上、「OK」ボタンをクリックしてください。
選択した申請手続名称が帳票に反映されます。

1. 汎用手続IDから検索する

汎用手続ID(Q)

2. 税目または手続名称から検索する

税目(Z)

手続名称(I)

検索結果一覧(L): 表示件数: 999件

汎用手続ID	手続名称	税目
HIS0010	たばこ税(保全担保の分割提供の承認申請)	たばこ税
HIS0018	印紙税(保全担保の分割提供の承認申請)	印紙税
HIS0104	[揮発油・地方揮発油・石油ガス・石油石炭]税(国際連合軍隊用途免税承...	揮発油税・石油ガス税・石油...
HIS0035	航空機燃料税(保全担保の分割提供の承認申請)	航空機燃料税
HIS0043	石油ガス税(保全担保の分割提供の承認申請)	石油ガス税
HRE0011	取引等に係る税務上の取扱い等に関する照会(同業者団体等用)(法人...	法人税・消費税

4

4 対象の申請手続名を選択し をクリックします。

- 汎用手続 ID から対象の申請手続名を選択する場合

汎用手続 ID を入力し をクリックすることで、検索結果一覧に汎用手続 ID(手続名称、税目)が表示されるため、対象の申請手続名を選択します。

- 「税目」もしくは「手続名称」から対象の申請手続名を検索する場合

該当する「税目」をリストボックスから選択、手続名称欄に手続名称を入力し をクリックすることで、検索結果一覧に汎用手続 ID(手続名称、税目)が表示されるため、対象の申請手続名を選択します。


5 **作成完了** をクリックします。

帳票の作成の詳細は、以下を参照してください。

➡  「7 帳票を作成する」


6 電子署名を付与します。

電子署名付与の詳細は、以下を参照してください。

➡  「9 申告・申請等に電子署名を付与する」


7 「イメージデータで送信可能な手続」を送信します。

送信の詳細は、以下を参照してください。

➡  「10 申告・申請等を送信する」

8 メッセージボックスで受付結果を確認します。

受付結果の確認詳細は、以下を参照してください。

➡  「11 受付結果を確認する」