

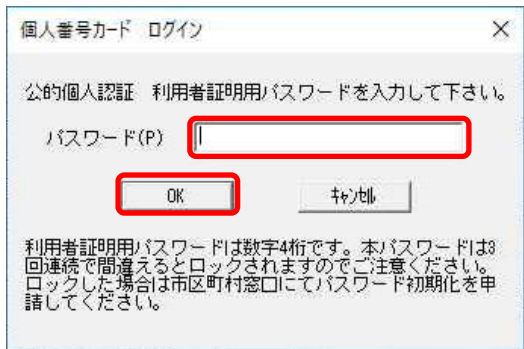

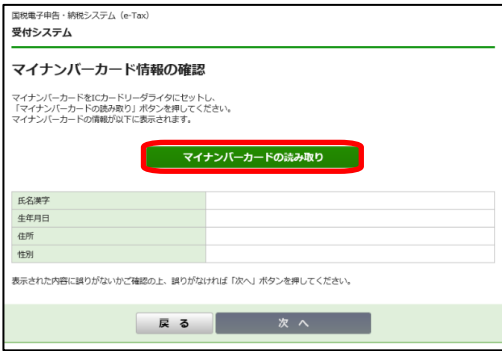
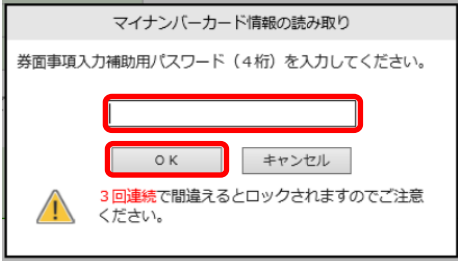



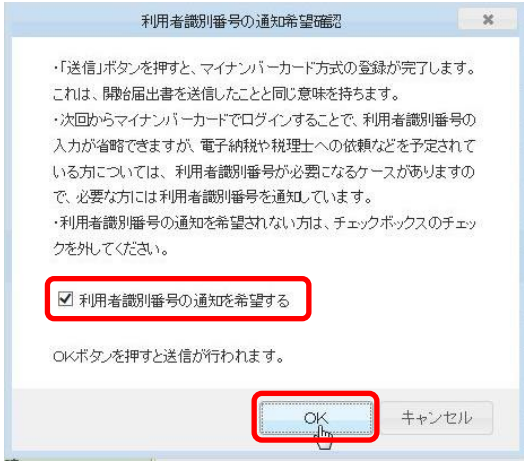

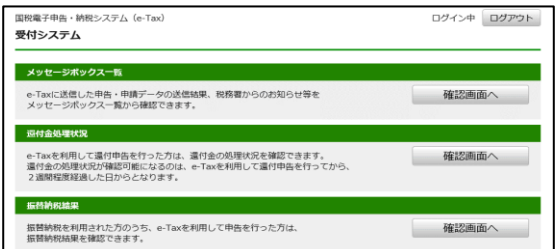


●利用開始方法（利用者識別番号をお持ちでない方）

No.	画面イメージ	操作方法等
1		<p>e-Tax ホームページから「受付システム ログイン」画面を表示した上、「マイナンバーカードの読み取りへ」ボタンをクリックします。 ※ 別途事前準備セットアップが必要です。</p>
2		<p>マイナンバーカードをICカードリーダーライタにセットし、「マイナンバーカードの読み取り」ボタンをクリックします。</p>
3		<p>マイナンバーカードに搭載されている<u>利用者証明用パスワード</u>（4桁）を入力し、「OK」ボタンをクリックします。</p>
4		<p>「初めて e-Tax をご利用される方はこちら」の「マイナンバーカード情報の確認へ」ボタンをクリックします。</p>

No.	画面イメージ	操作方法等
5		<p>マイナンバーカードをICカードリーダーライタにセットし、「マイナンバーカードの読み取り」ボタンをクリックします。</p>
6		<p>マイナンバーカードに記載されている情報（氏名漢字・住所・生年月日・性別）を表示するため、マイナンバーカードの<u>券面事項入力補助用パスワード（4桁）</u>を入力し、「OK」ボタンをクリックします。</p>
7		<p>「マイナンバーカード情報」欄に氏名漢字・住所・生年月日・性別が表示されます。</p> <p>表示された内容を確認し、「次へ」ボタンをクリックします。</p>
8		<p>利用者情報を入力します。</p> <p>なお、上記No.7で読み取った氏名漢字・住所・生年月日・性別は自動転記されます（自動転記された情報は、利用者による訂正入力が可能です。）。</p>

No.	画面イメージ	操作方法等
9	 <p>参考事項 ※納税用識別番号は大切に保管してください。 ※送信する前に、印刷、保存をお勧めします。 訂正する場合は、「訂正」ボタンをクリックしてください。</p> <p>Copyright © 国税庁</p>	<p>入力内容を確認の上、「送信」ボタンをクリックします。</p>
10	 <p>利用者識別番号の通知希望確認</p> <ul style="list-style-type: none"> 「送信」ボタンを押すと、マイナンバーカード方式の登録が完了します。これは、開届届出書を送信したと同じ意味を持ちます。 次回からマイナンバーカードでログインすることで、利用者識別番号の入力が省略できますが、電子納税や税理士への依頼などを予定されている方については、利用者識別番号が必要となるケースがありますので、必要な方には利用者識別番号を通知しています。 利用者識別番号の通知を希望されない方は、チェックボックスのチェックを外してください。 <p><input checked="" type="checkbox"/> 利用者識別番号の通知を希望する</p> <p>OKボタンを押すと送信が行われます。</p> <p>OK キャンセル</p>	<p>「利用者識別番号の通知希望確認」画面が表示され、「OK」ボタンをクリックすると送信されます。</p> <p>なお、利用者識別番号の通知を希望しない場合は、チェックボックスのチェックを外します。</p>
11	 <p>利用者情報の入力</p> <p>利用者情報の入力 > 入力内容の確認 > 送信結果</p> <p>よくある質問</p> <p>送信結果</p> <p>送信された内容を要付付ました。 受付番号:2019111116132716951 提出年月日:令和元年11月11日 提出先:繰上納付書 印刷 一部 様</p> <p>マイナンバーカード方式の登録が完了しました。 次回からマイナンバーカードでログインすることで、以下の利用者識別番号の入力が省略できます。</p> <p>利用者識別番号 1193051030950078</p> <p>※電子納税や税理士への依頼などを予定されている方については、利用者識別番号が必要となるケースがありますので、必要に応じて保存又は印刷を行ってください。 ※利用者識別番号はe-Taxの受付システムにログイン後、利用者識別番号の通知確認から、いつでも確認することができますので、印刷又は印刷の必要がなければそのまま進んでください。</p> <p>印刷 保存</p> <p>次へ</p> <p>Copyright © 国税庁</p>	<p>「送信結果」画面が表示されます。</p> <p>表示された内容を確認し、「次へ」ボタンをクリックします。</p> <p>なお、上記No. 10の画面において、チェックボックスのチェックを外した場合(利用者識別番号の通知を希望しない場合)には、利用者識別番号は通知されません。</p>
12	 <p>国税電子申告・納税システム (e-Tax) ログイン中 ログアウト</p> <p>受付システム</p> <p>メッセージボックス一覧</p> <p>e-Taxに送信した申告・申請データの送信結果、税務署からのお知らせ等をメッセージボックス一覧から確認できます。</p> <p>確認画面へ</p> <p>振付金処理状況</p> <p>e-Taxを利用して還付申告を行った方は、還付金の処理状況を確認できます。還付金の処理状況が確認可能になるのは、e-Taxを利用して還付申告を行ったから、2週間程度経過した日からとなります。</p> <p>確認画面へ</p> <p>振替納税結果</p> <p>振替納税を利用された方のうち、e-Taxを利用して申告を行った方は、振替納税結果を確認できます。</p> <p>確認画面へ</p>	<p>受付システムのトップページが表示され、マイナンバーカード方式の利用が可能となります。</p>