

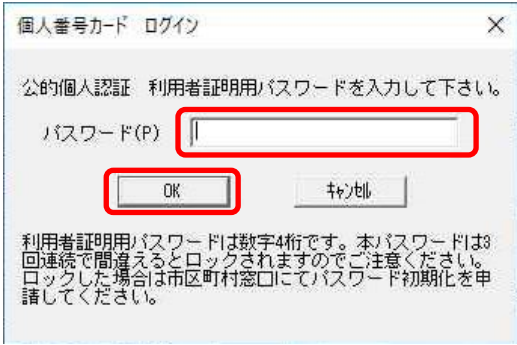
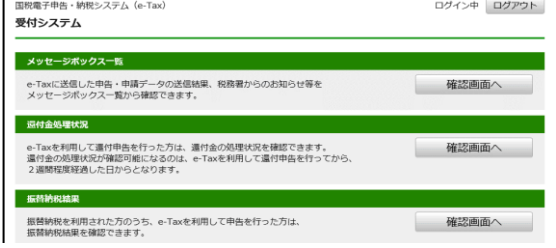


●ログイン方法

No.	画面イメージ	操作方法等
1		<p>e-Tax ホームページから「受付システム ログイン」画面を表示した上、「マイナンバーカードの読み取りへ」ボタンをクリックします。</p>
2		<p>マイナンバーカードをICカードリーダーにセットし、「マイナンバーカードの読み取り」ボタンをクリックします</p>
3		<p>マイナンバーカードに搭載されている利用者証明用電子証明書のパスワード（4桁）を入力し、「OK」ボタンをクリックします。</p>
4		<p>受付システムのトップページにログインされます。</p>