
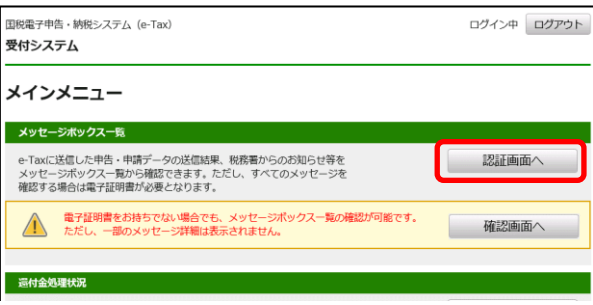
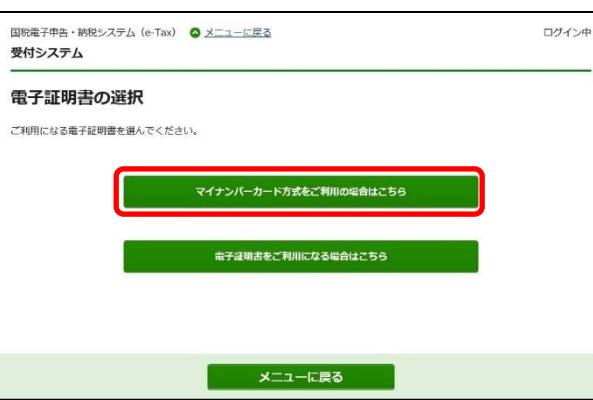

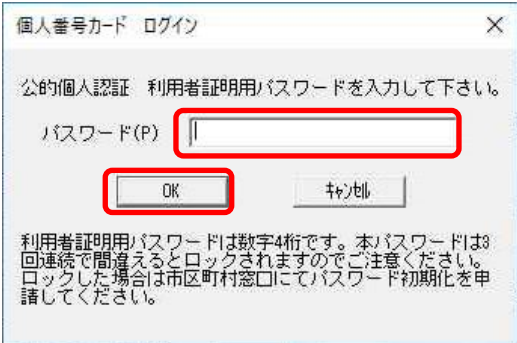

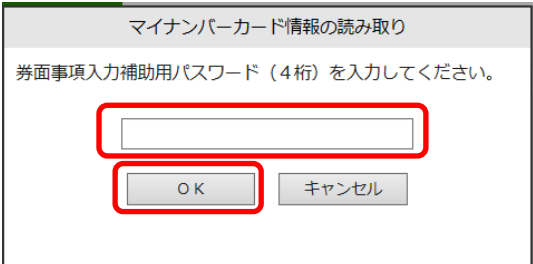



●利用者識別番号及び暗証番号でログイン  
 (マイナンバーカード方式をご利用の場合)

No.	画面イメージ	操作方法等
1		<p>e-Tax ホームページから「受付システム ログイン」画面を表示した上、利用者識別番号及び暗証番号を入力し、「ログイン」ボタンをクリックします。</p>
2		<p>メッセージボックス一覧の「認証画面へ」ボタンをクリックします。</p>
3		<p>「マイナンバーカード方式をご利用の場合はこちら」ボタンをクリックします。</p>

No.	画面イメージ	操作方法等
4		<p>マイナンバーカードをICカードリーダーライタにセットし、「マイナンバーカードの読み取り」ボタンをクリックします。</p>
5		<p>マイナンバーカードに搭載されている<u>利用者証明用電子証明書</u>のパスワード（4桁）を入力し、「OK」ボタンをクリックします。</p> <p>※ 既にマイナンバーカード方式の利用開始を行っている場合には、次にNo.9の画面が表示されます。</p>
6		<p>マイナンバーカード方式の利用開始を行っていない場合には、マイナンバーカードの登録を行います。</p> <p>マイナンバーカードをICカードリーダーライタにセットし、「マイナンバーカードの読み取り」ボタンをクリックします。</p>
7		<p>マイナンバーカードに記載されている情報（氏名・住所・生年月日・性別）を表示するため、マイナンバーカードの<u>券面事項入力補助用パスワード（4桁）</u>を入力し、「OK」ボタンをクリックします。</p>

No.	画面イメージ	操作方法等																												
8	 <p>国税電子申告・納税システム (e-Tax)</p> <h3>マイナンバーカードの登録を行います</h3> <p>マイナンバーカードの登録を行うと次回からマイナンバーカードでログインが可能となります。マイナンバーカードでログインすれば、メッセージボックスのすべてのメッセージが確認できます。</p> <p><b>マイナンバーカード情報の読み取り</b></p> <p>マイナンバーカードをICカードリーダーにセットし、読み取りボタンを押してください。マイナンバーカードの情報が以下に表示されますので、ご本人でお間違いのないことをご確認ください。</p> <p><b>マイナンバーカード情報</b></p> <p>氏名 国税 太郎  住所 東京都千代田区麹町1-1-1  生年月日 1980年5月20日  性別 男</p> <p>読み取られたマイナンバーカードの情報を確認の上、「次へ」ボタンを押してください。</p> <p>メニューに戻る <b>次へ</b></p> <p>国税庁 Copyright © NATIONAL TAX AGENCY ALL RIGHTS RESERVED</p>	<p>「マイナンバーカード情報」欄に氏名・住所・生年月日・性別が表示されます。</p> <p>表示された内容を確認し、「次へ」ボタンをクリックします。</p>																												
9	 <p>国税電子申告・納税システム (e-Tax) ログイン中  受付システム</p> <h3>メッセージボックス一覧</h3> <p>この画面では、メッセージを格納してから120日以内のものを表示しています。  120日を超えたメッセージは、「過去の検閲」ボタンを押す、「メッセージボックス一覧 (過去の検閲)」画面より確認してください。</p> <p><b>利用省識別番号</b>  1085210302104021</p> <p><b>受信メッセージ</b>  3件のメッセージが格納されています。</p> <p>過去分表示 詳細表示</p> <p>検閲へ 前へ 1/1ページ 次へ 最後へ 受信へ入れる</p> <table border="1"> <thead> <tr> <th>検閲日時</th> <th>受付日時</th> <th>受付番号</th> <th>子続番号</th> <th>所属又は名称</th> <th>受信状況</th> <th>選択</th> </tr> </thead> <tbody> <tr> <td>2019/01/08 19:45:05</td> <td>2019/01/08 19:47:07</td> <td>2019010819430304318</td> <td></td> <td>所管税務及び国庫行政所管税務中心</td> <td>国税 太郎</td> <td>1/1手-情報あり <input type="checkbox"/></td> </tr> <tr> <td>2019/01/08 19:35:33</td> <td>2019/01/08 19:35:32</td> <td>20190108193532519317</td> <td></td> <td>所管税務及び国庫行政所管税務中心</td> <td>国税 太郎</td> <td>受付完了 <input type="checkbox"/></td> </tr> <tr> <td>2019/01/08 19:35:33</td> <td>2019/01/08 19:35:32</td> <td>20190108193532519317</td> <td></td> <td>税務調査課税課</td> <td>国税 太郎</td> <td>受付完了 <input type="checkbox"/></td> </tr> </tbody> </table> <p>過去分表示 詳細表示</p> <p>メニューに戻る</p> <p>国税庁 Copyright © NATIONAL TAX AGENCY ALL RIGHTS RESERVED</p>	検閲日時	受付日時	受付番号	子続番号	所属又は名称	受信状況	選択	2019/01/08 19:45:05	2019/01/08 19:47:07	2019010819430304318		所管税務及び国庫行政所管税務中心	国税 太郎	1/1手-情報あり <input type="checkbox"/>	2019/01/08 19:35:33	2019/01/08 19:35:32	20190108193532519317		所管税務及び国庫行政所管税務中心	国税 太郎	受付完了 <input type="checkbox"/>	2019/01/08 19:35:33	2019/01/08 19:35:32	20190108193532519317		税務調査課税課	国税 太郎	受付完了 <input type="checkbox"/>	<p>メッセージボックス一覧が表示され、各メッセージの閲覧が可能となります。</p>
検閲日時	受付日時	受付番号	子続番号	所属又は名称	受信状況	選択																								
2019/01/08 19:45:05	2019/01/08 19:47:07	2019010819430304318		所管税務及び国庫行政所管税務中心	国税 太郎	1/1手-情報あり <input type="checkbox"/>																								
2019/01/08 19:35:33	2019/01/08 19:35:32	20190108193532519317		所管税務及び国庫行政所管税務中心	国税 太郎	受付完了 <input type="checkbox"/>																								
2019/01/08 19:35:33	2019/01/08 19:35:32	20190108193532519317		税務調査課税課	国税 太郎	受付完了 <input type="checkbox"/>																								