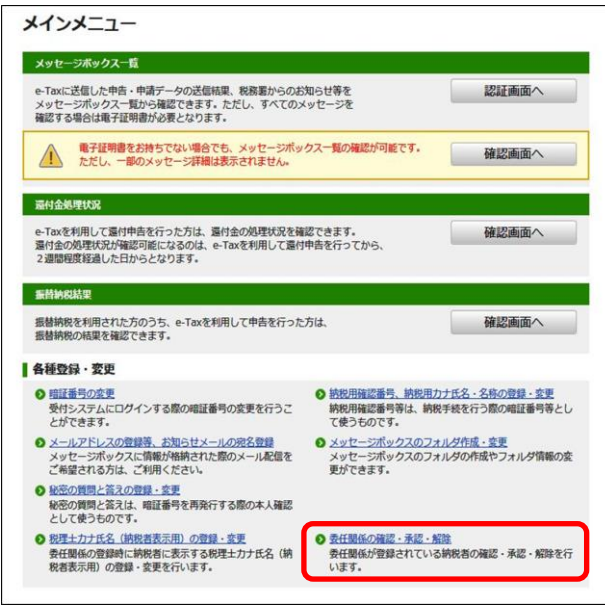




## ●委任関係の承認

| No.                 | 画面イメージ   | 操作方法等   |                                     |                          |                                   |    |    |                     |        |                  |                                     |                          |                                   |                     |        |                  |                          |                          |                                   |                     |        |                  |                          |                          |                                   |                     |        |                  |                          |                          |                                   |  |
|---------------------|--|---|-------------------------------------|--------------------------|-----------------------------------|----|----|---------------------|--------|------------------|-------------------------------------|--------------------------|-----------------------------------|---------------------|--------|------------------|--------------------------|--------------------------|-----------------------------------|---------------------|--------|------------------|--------------------------|--------------------------|-----------------------------------|---------------------|--------|------------------|--------------------------|--------------------------|-----------------------------------|--|
| 1                   |  <p>メインメニュー</p> <p>メッセージボックス一覧</p> <p>e-Taxに送信した申告・申請データの送信結果、税務署からのお知らせ等をメッセージボックス一覧から確認できます。ただし、すべてのメッセージを確認する場合は電子証明書が必要となります。</p> <p>電子証明書を所持していない場合でも、メッセージボックス一覧の確認が可能です。ただし、一部のメッセージ詳細は表示されません。</p> <p>還付金処理状況</p> <p>e-Taxを利用して還付申告を行った方は、還付金の処理状況を確認できます。還付金の処理状況が確認可能になるのは、e-Taxを利用して還付申告を行ったから、2週間程度経過した日からとなります。</p> <p>振替納税結果</p> <p>振替納税を利用された方のうち、e-Taxを利用して申告を行った方は、振替納税の結果を確認できます。</p> <p>各種登録・変更</p> <ul style="list-style-type: none"> <li>① 暗証番号の変更<br/>受付システムにログインする際の暗証番号の変更を行うことができます。</li> <li>② メールアドレスの登録等、お知らせメールの宛先登録<br/>メッセージボックスに情報格納された際のメール配信をご希望される方は、ご利用ください。</li> <li>③ 秘密の質問と答えの登録・変更<br/>秘密の質問と答えは、暗証番号を再発行する際の本人確認として使われます。</li> <li>④ 税理士カナ氏名(納税者表示用)の登録・変更<br/>委任関係の登録時に納税者に表示する税理士カナ氏名(納税者表示用)の登録・変更を行います。</li> <li>⑤ 納税用確認番号、納税用カナ氏名・名義の登録・変更<br/>納税用確認番号等は、納税手続を行う際の暗証番号等として使われます。</li> <li>⑥ メッセージボックスのフォルダ作成・変更<br/>メッセージボックスのフォルダの作成やフォルダ情報の変更ができます。</li> <li>⑦ 委任関係の確認・承認・解除<br/>委任関係が登録されている納税者の確認・承認・解除を行います。</li> </ul>  | <p>税理士が自身の利用者識別番号及び暗証番号で e-Tax にログインします。</p> <p>「メインメニュー」が表示されますので、右下枠内の「委任関係の確認・承認・解除」をクリックします。</p>  |                                     |                          |                                   |    |    |                     |        |                  |                                     |                          |                                   |                     |        |                  |                          |                          |                                   |                     |        |                  |                          |                          |                                   |                     |        |                  |                          |                          |                                   |  |
| 2                   |  <p>委任関係の確認・承認・解除 (未承認一覧)</p> <p>委任関係の確認・承認・解除 (未承認一覧)</p> <p>委任関係の確認・承認・解除 (未承認一覧)</p> <table border="1"> <thead> <tr> <th>登録日</th> <th>納税者名</th> <th>暗証番号</th> <th>承認</th> <th>否認</th> <th>実行</th> </tr> </thead> <tbody> <tr> <td>2019/04/26 14:56:33</td> <td>ソフトバンク</td> <td>1734567890123456</td> <td><input checked="" type="checkbox"/></td> <td><input type="checkbox"/></td> <td><input type="button" value="実行"/></td> </tr> <tr> <td>2019/04/27 14:56:33</td> <td>ソフトバンク</td> <td>1234567890123456</td> <td><input type="checkbox"/></td> <td><input type="checkbox"/></td> <td><input type="button" value="実行"/></td> </tr> <tr> <td>2019/04/28 14:56:33</td> <td>ソフトバンク</td> <td>1234567890123456</td> <td><input type="checkbox"/></td> <td><input type="checkbox"/></td> <td><input type="button" value="実行"/></td> </tr> <tr> <td>2019/04/29 14:56:33</td> <td>ソフトバンク</td> <td>1234567890123456</td> <td><input type="checkbox"/></td> <td><input type="checkbox"/></td> <td><input type="button" value="実行"/></td> </tr> </tbody> </table> | 登録日   | 納税者名                                | 暗証番号                     | 承認                                | 否認 | 実行 | 2019/04/26 14:56:33 | ソフトバンク | 1734567890123456 | <input checked="" type="checkbox"/> | <input type="checkbox"/> | <input type="button" value="実行"/> | 2019/04/27 14:56:33 | ソフトバンク | 1234567890123456 | <input type="checkbox"/> | <input type="checkbox"/> | <input type="button" value="実行"/> | 2019/04/28 14:56:33 | ソフトバンク | 1234567890123456 | <input type="checkbox"/> | <input type="checkbox"/> | <input type="button" value="実行"/> | 2019/04/29 14:56:33 | ソフトバンク | 1234567890123456 | <input type="checkbox"/> | <input type="checkbox"/> | <input type="button" value="実行"/> | <p>「委任関係の確認・承認・解除 (未承認一覧)」が表示されます。</p> <p>委任関係の承認を行う納税者に係る「承認」のチェックボックス (□) にチェック (☑) を入れた上、「実行」ボタンをクリックします。</p> <p>※ 委任関係を承認しない場合には、「否認」のチェックボックス (□) にチェック (☑) を入れた上、「実行」ボタンをクリックします。</p> <p>※ 「全て」のチェックボックス (□) にチェック (☑) を入れると、「承認」又は「否認」のチェックボックス (□) に一括でチェック (☑) を入れることができます。</p> |
| 登録日                 | 納税者名   | 暗証番号  | 承認                                  | 否認                       | 実行                                |    |    |                     |        |                  |                                     |                          |                                   |                     |        |                  |                          |                          |                                   |                     |        |                  |                          |                          |                                   |                     |        |                  |                          |                          |                                   |  |
| 2019/04/26 14:56:33 | ソフトバンク   | 1734567890123456  | <input checked="" type="checkbox"/> | <input type="checkbox"/> | <input type="button" value="実行"/> |    |    |                     |        |                  |                                     |                          |                                   |                     |        |                  |                          |                          |                                   |                     |        |                  |                          |                          |                                   |                     |        |                  |                          |                          |                                   |  |
| 2019/04/27 14:56:33 | ソフトバンク   | 1234567890123456  | <input type="checkbox"/>            | <input type="checkbox"/> | <input type="button" value="実行"/> |    |    |                     |        |                  |                                     |                          |                                   |                     |        |                  |                          |                          |                                   |                     |        |                  |                          |                          |                                   |                     |        |                  |                          |                          |                                   |  |
| 2019/04/28 14:56:33 | ソフトバンク   | 1234567890123456  | <input type="checkbox"/>            | <input type="checkbox"/> | <input type="button" value="実行"/> |    |    |                     |        |                  |                                     |                          |                                   |                     |        |                  |                          |                          |                                   |                     |        |                  |                          |                          |                                   |                     |        |                  |                          |                          |                                   |  |
| 2019/04/29 14:56:33 | ソフトバンク   | 1234567890123456  | <input type="checkbox"/>            | <input type="checkbox"/> | <input type="button" value="実行"/> |    |    |                     |        |                  |                                     |                          |                                   |                     |        |                  |                          |                          |                                   |                     |        |                  |                          |                          |                                   |                     |        |                  |                          |                          |                                   |  |
| 3                   |  <p>委任関係の更新確認</p> <p>委任関係の一覧を更新しました。</p> <p>戻る</p>  | <p>「委任関係の更新確認」が表示され、実行結果が表示されます。</p> <p>また、当該税理士が委任関係を承認した納税者の e-Tax のメッセージボックスに「委任関係の承認完了通知」が格納されます。</p> <p>※ 「委任関係の承認完了通知」の閲覧には、電子証明書が必要です。</p> |                                     |                          |                                   |    |    |                     |        |                  |                                     |                          |                                   |                     |        |                  |                          |                          |                                   |                     |        |                  |                          |                          |                                   |                     |        |                  |                          |                          |                                   |  |