


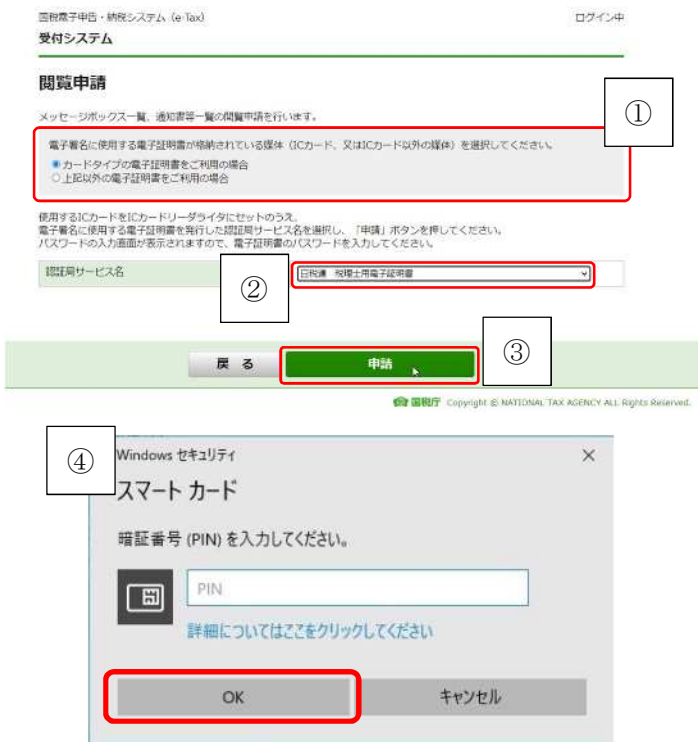




● 利用者識別番号及び暗証番号でログイン（電子証明書をご利用になる場合）

No.	画面イメージ	操作方法等
1		<p>e-Taxホームページから「受付システムログイン」画面を表示した上、利用者識別番号及び暗証番号を入力し、「ログイン」ボタンをクリックします。</p>
2		<p>メッセージボックス一覧の「認証画面へ」ボタンをクリックします。</p>
3		<p>「電子証明書をご利用になる場合はこちら」ボタンをクリックします。</p>

No.	画面イメージ	操作方法等
4	<p>・カードタイプの電子証明書をご利用の場合</p> 	<p>①「カードタイプの電子証明書をご利用の場合」を選択します。</p> <p>②認証局サービス名を選択します。</p> <p>③「申請」ボタンをクリックします。</p> <p>④電子証明書のパスワード入力画面が表示されるので、パスワードを入力し、「OK」ボタンをクリックします。</p>
	<p>・カードタイプ以外の電子証明書をご利用の場合</p> 	<p>①「上記以外の電子証明書をご利用の場合」を選択します。</p> <p>②電子署名に使用する電子証明書ファイルを選択します。</p> <p>③電子証明書のパスワードを入力します。</p> <p>④「申請」ボタンをクリックします。</p>
5		<p>メッセージボックス一覧が表示され、各メッセージの閲覧が可能となります。</p>